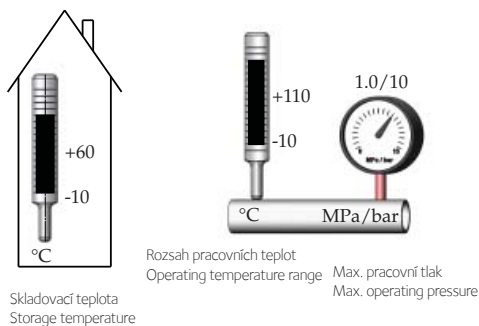
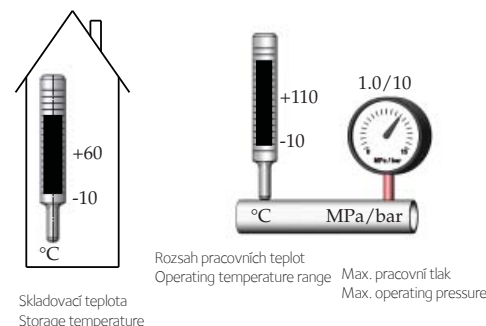


LK 841



LK 841



REGULUS spol. s r.o.

Do Koutů 1897/3 · 143 00 Praha 4 · CZ

Tel.: ++420-241 765 191 · Fax: ++420-241 763 976

obchod@regulus.cz · sales@regulus.cz

www.regulus.cz · www.regulus.eu

Směšovací ventil | Mixing Valve

REGULUS spol. s r.o.

Do Koutů 1897/3 · 143 00 Praha 4 · CZ

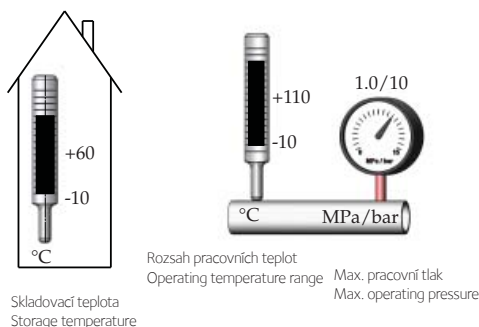
Tel.: ++420-241 765 191 · Fax: ++420-241 763 976

obchod@regulus.cz · sales@regulus.cz

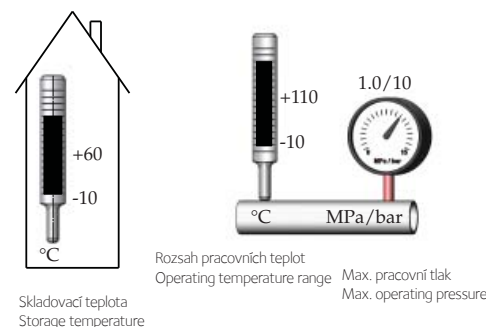
www.regulus.cz · www.regulus.eu

Směšovací ventil | Mixing Valve

LK 841



LK 841



REGULUS spol. s r.o.

Do Koutů 1897/3 · 143 00 Praha 4 · CZ

Tel.: ++420-241 765 191 · Fax: ++420-241 763 976

obchod@regulus.cz · sales@regulus.cz

www.regulus.cz · www.regulus.eu

Směšovací ventil | Mixing Valve

REGULUS spol. s r.o.

Do Koutů 1897/3 · 143 00 Praha 4 · CZ

Tel.: ++420-241 765 191 · Fax: ++420-241 763 976

obchod@regulus.cz · sales@regulus.cz

www.regulus.cz · www.regulus.eu

Směšovací ventil | Mixing Valve



Zploštělý konec osy ventilu, stejně jako ukazatel knoflíku, směřuje do opačného směru než je uzavírací element (srdce ventilu). | The flat shaft end, as well as the knob indicator, point in the opposite direction than the closing element (the valve heart) is located.

1a

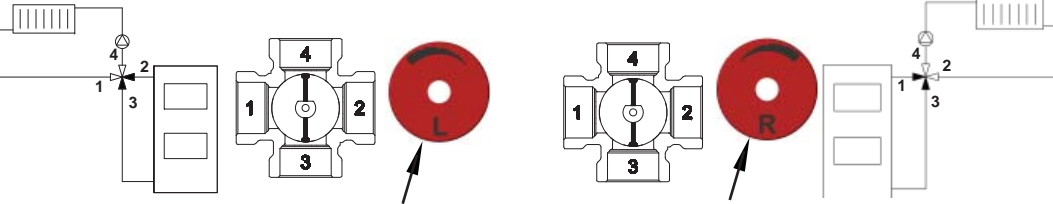
1b



Zploštělý konec osy ventilu, stejně jako ukazatel knoflíku, směřuje do opačného směru než je uzavírací element (srdce ventilu). | The flat shaft end, as well as the knob indicator, point in the opposite direction than the closing element (the valve heart) is located.

1a

1b

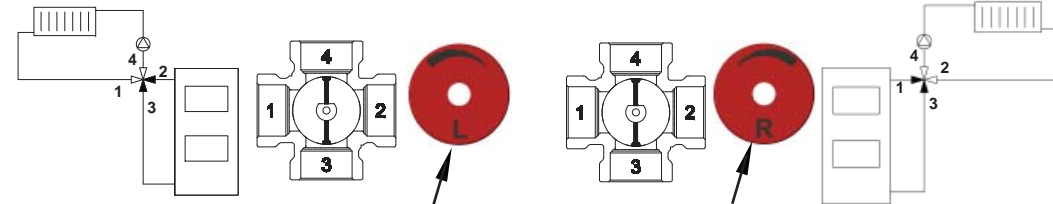


L - levé provedení | left-hand version

R - pravé provedení | right-hand version

Štítek otočte dle příslušného schématu zapojení. |

Turn the label depending on the appropriate connection diagram.



L - levé provedení | left-hand version

R - pravé provedení | right-hand version

Štítek otočte dle příslušného schématu zapojení. |

Turn the label depending on the appropriate connection diagram.

Výrobce:



Výrobce:



Zploštělý konec osy ventilu, stejně jako ukazatel knoflíku, směřuje do opačného směru než je uzavírací element (srdce ventilu). | The flat shaft end, as well as the knob indicator, point in the opposite direction than the closing element (the valve heart) is located.

1a

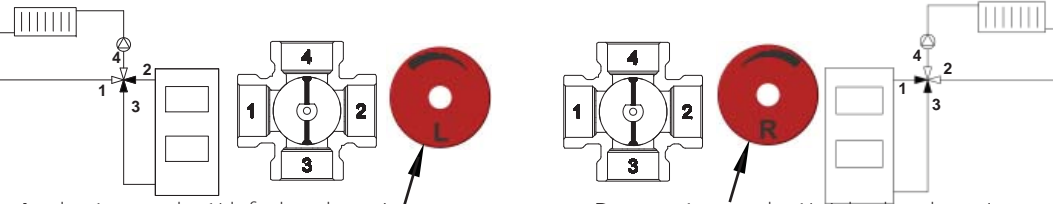
1b



Zploštělý konec osy ventilu, stejně jako ukazatel knoflíku, směřuje do opačného směru než je uzavírací element (srdce ventilu). | The flat shaft end, as well as the knob indicator, point in the opposite direction than the closing element (the valve heart) is located.

1a

1b

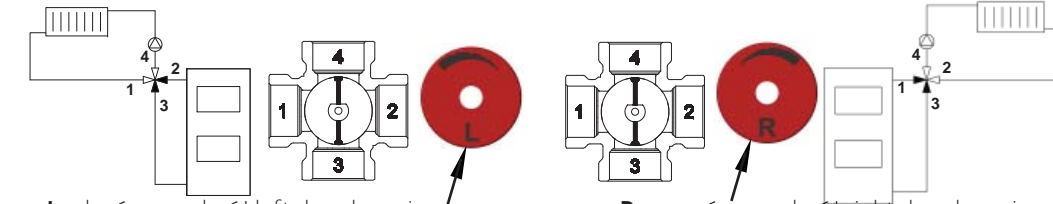


L - levé provedení | left-hand version

R - pravé provedení | right-hand version

Štítek otočte dle příslušného schématu zapojení. |

Turn the label depending on the appropriate connection diagram.



L - levé provedení | left-hand version

R - pravé provedení | right-hand version

Štítek otočte dle příslušného schématu zapojení. |

Turn the label depending on the appropriate connection diagram.

Výrobce:



Výrobce:

